



NV400

Kastenwagen
Kastenwagen mit
Doppelkabine



Preisliste
gültig ab 01. Januar 2021



* siehe Seite 6

KASTENWAGEN PRO

Wesentliche Serienausstattung

Preis exkl. MwSt.: ab € 30.370,-
Preis inkl. MwSt.: ab € 36.140,30

Technische Ausstattung	Innenausstattung	Außenausstattung	Sicherheitsausstattung
<ul style="list-style-type: none"> • Bordcomputer • Elektrische Fensterheber • Kraftstofftank 105 l • Radio, Bluetooth® Freisprech-einrichtung und Lenkrad-fernbedienung • Zentralverriegelung mit Funkfernbedienung 	<ul style="list-style-type: none"> • Ausziehbare Arbeitsfläche Beifahrerseite¹⁾ • Beifahrerdoppelsitzbank mit umklappbarer Rückenlehne in der Mitte und schwenkbarer Arbeitsfläche • Fahrersitz höhenverstellbar, mit Mittelarmlehne und Lordosenstütze • Geschlossenes Ablagefach zentral in der Armaturentafel • Tablet-Halterung¹⁾ • Trennwand geschlossen, ohne Fenster • Verzurrösen im Laderaumboden (L1 6, L2 8, L3 10, L4 12) • 12 V Steckdose in der Fahrerkabine 	<ul style="list-style-type: none"> • Außenspiegel elektrisch einstell- und beheizbar • Ersatzrad (80 km/h) • Komplettrad Radkappen • Schiebetür rechts, verblecht • Schmutzfänger vorne • Sommerreifen • Trittstufe, hinten 	<ul style="list-style-type: none"> • ABS mit EBV • Berganfahr-Assistent • Elektronische Wegfahrsperr • ESP inkl. ASR mit geschwindigkeits- und belastungsabhängiger Fahrdynamikregelung • Fahrerairbag • Lenkrad höhenverstellbar • Seitenwind-Assistent

KASTENWAGEN COMFORT

Zusätzlich zu PRO

Preis exkl. MwSt.: ab € 35.190,-
Preis inkl. MwSt.: ab € 41.876,10

Technische Ausstattung	Innenausstattung	Außenausstattung	Sicherheitsausstattung
<ul style="list-style-type: none"> • Einparkhilfe hinten • Einparkhilfe vorne (für dCi 180 Motor und Heckantrieb) • Elektrische Fensterheber mit Impulsfunktion auf der Fahrerseite • Licht- und Regensensor (für dCi 180 Motor und Heckantrieb) • Manuelle Klimaanlage mit Pollenfilter • Rückfahrkamera (für dCi 180 Motor und Heckantrieb) • Tempopilot mit Geschwindigkeitsbegrenzer (für dCi 180 Motor und Heckantrieb) • Zentralverriegelung mit INTELLIGENT KEY (Hands Free Entry) 	<ul style="list-style-type: none"> • 12 V Steckdose in der D-Säule links (Laderaum) • Chromumrandungen an den Lüftungsdüsen und am Schalthebel • Schubfach (10,5l) Beifahrerseite • Verkleidete Trennwand geschlossen, ohne Fenster • Zusätzliches Staufach an den Vordertüren • Zusätzliches Staufach unter der Beifahrerdoppelsitzbank (Sitzauflage umklappbar) 		<ul style="list-style-type: none"> • Totwinkel-Spiegel in der Beifahrersonnenblende • Nebelscheinwerfer (für dCi 180 Motor und Heckantrieb) • Verzurrösen an den Laderaumwänden

KASTENWAGEN COMFORT MIT DOPPELKABINE

Zusätzlich zu KASTENWAGEN COMFORT
(limitierte Verfügbarkeit)

Preis exkl. MwSt.: ab € 38.500,-
Preis inkl. MwSt.: ab € 45.815,-

Technische Ausstattung	Innenausstattung	Außenausstattung	Sicherheitsausstattung
	<ul style="list-style-type: none"> • Dachhimmel in der 2. Reihe, • Rücksitzbank für 4 Personen • Trennwand mit Fenster hinter der 2. Reihe 	<ul style="list-style-type: none"> • Fenster links • Hecktüren mit 180° Öffnungswinkel, verglast inkl. Heckscheibenheizung • Schiebetür rechts mit Fenster 	<ul style="list-style-type: none"> • ABS mit EBV • Beifahrerairbag

¹⁾ Nicht in Verbindung mit Beifahrerairbag

Motorisierung & Preise

NV400

DIESEL						Preise in €			
						exkl. MwSt.	inkl. MwSt.	exkl. MwSt.	inkl. MwSt.
Länge / Höhe	Tonnage-Klasse (t)	Antrieb	Motorisierung	Getriebe	kW (PS)	PRO		COMFORT	
L1H1	2,8	Frontantrieb	dCi 135	6-Gang Schaltgetriebe	99 (135)	30.370,-	36.140,30		
	2,8	Frontantrieb	dCi 150	6-Gang Schaltgetriebe	110 (150)	31.545,-	37.538,55		
	3,3	Frontantrieb	dCi 135	6-Gang Schaltgetriebe	99 (135)	31.170,-	37.092,30		
	3,3	Frontantrieb	dCi 150	6-Gang Schaltgetriebe	110 (150)	32.345,-	38.490,55		
L2H2	3,5	Frontantrieb	dCi 135	6-Gang Schaltgetriebe	99 (135)	33.370,-	39.710,30	35.190,-	41.876,10
	3,5	Frontantrieb	dCi 150	6-Gang Schaltgetriebe	110 (150)	34.545,-	41.108,55	36.365,-	43.274,35
	3,5	Frontantrieb	dCi 150	6-Gang-Quickshift Getriebe	110 (150)			37.315,-	44.404,85
	3,5	Frontantrieb	dCi 180	6-Gang Schaltgetriebe	132 (180)			37.940,-	45.148,60
	3,5	Frontantrieb	dCi 180	6-Gang-Quickshift Getriebe	132 (180)			38.890,-	46.279,10
L3H2	3,5	Frontantrieb	dCi 135	6-Gang Schaltgetriebe	99 (135)			36.340,-	43.244,60
	3,5	Frontantrieb	dCi 150	6-Gang Schaltgetriebe	110 (150)	35.695,-	42.477,05	37.515,-	44.642,85
	3,5	Frontantrieb	dCi 150	6-Gang-Quickshift Getriebe	110 (150)			38.465,-	45.773,35
	3,5	Frontantrieb	dCi 180	6-Gang Schaltgetriebe	132 (180)			39.090,-	46.517,10
	3,5	Frontantrieb	dCi 180	6-Gang-Quickshift Getriebe	132 (180)			40.040,-	47.647,60
	3,5	Heckantrieb ST	dCi 145	6-Gang Schaltgetriebe	107 (145)			38.280,-	45.553,20
	3,5	Heckantrieb ST	dCi 165	6-Gang Schaltgetriebe	121 (165)			39.080,-	46.505,20
	3,5	Heckantrieb DT	dCi 145	6-Gang Schaltgetriebe	107 (145)			39.780,-	47.338,20
	3,5	Heckantrieb DT	dCi 165	6-Gang Schaltgetriebe	121 (165)			40.580,-	48.290,20
L4H2	3,5	Heckantrieb DT	dCi 145	6-Gang Schaltgetriebe	107 (145)			40.280,-	47.933,20
	3,5	Heckantrieb DT	dCi 165	6-Gang Schaltgetriebe	121 (165)			41.080,-	48.885,20
L4H3	3,5	Heckantrieb DT	dCi 145	6-Gang Schaltgetriebe	107 (145)			41.280,-	49.123,20
	3,5	Heckantrieb DT	dCi 165	6-Gang Schaltgetriebe	121 (165)			42.080,-	50.075,20
									mit Doppelkabine COMFORT (limitierte Verfügbarkeit)
L2H2	3,5	Frontantrieb	dCi 135	6-Gang Schaltgetriebe	99 (135)			38.500,-	45.815,-
	3,5	Frontantrieb	dCi 150	6-Gang Schaltgetriebe	110 (150)			39.675,-	47.213,25
	3,5	Frontantrieb	dCi 150	6-Gang-Quickshift Getriebe	110 (150)			40.625,-	48.343,75
	3,5	Frontantrieb	dCi 180	6-Gang Schaltgetriebe	132 (180)			41.250,-	49.087,50
	3,5	Frontantrieb	dCi 180	6-Gang-Quickshift Getriebe	132 (180)			42.200,-	50.218,-
L3H2	3,5	Frontantrieb	dCi 135	6-Gang Schaltgetriebe	99 (135)			39.650,-	47.183,50
	3,5	Frontantrieb	dCi 150	6-Gang Schaltgetriebe	110 (150)			40.825,-	48.581,75
	3,5	Frontantrieb	dCi 150	6-Gang-Quickshift Getriebe	110 (150)			41.775,-	49.712,25
	3,5	Frontantrieb	dCi 180	6-Gang Schaltgetriebe	132 (180)			42.400,-	50.456,-
	3,5	Frontantrieb	dCi 180	6-Gang-Quickshift Getriebe	132 (180)			43.350,-	51.586,50

ST = Einzelbereifung hinten; DT = Zwillingsbereifung hinten

Alle Preisangaben in EURO sind unverbindliche Preisempfehlungen ab Auslieferungslager der NISSAN CENTER EUROPE GMBH zuzüglich Überführung und Zulassung. Der Inhalt entspricht den zum Zeitpunkt der Drucklegung vorhandenen Kenntnissen, Änderungen der beschriebenen Modelle bleiben vorbehalten. Ihr NISSAN Vertragshändler wird Sie gerne über etwaige Änderungen informieren.

KOMFORT	L1H1	PRO L2H2	L3H2	Preise in €	
				exkl. MwSt.	inkl. MwSt.
Einparkhilfe hinten	○	○	○	300,-	357,-
Manuelle Klimaanlage mit Pollenfilter	○	○	○	820,-	975,80
SICHERHEIT					
Beifahrerairbag	○	○	○	250,-	297,50
VERGLASUNG & LADERAUM					
Anhängerkupplung	○	○	○	540,-	642,60
Hecktüren mit 270° Öffnungswinkel	—	○	○	400,-	476,-
Heck-Verglasungspaket					
Trennwand mit Fenster, vergittert, Heckverglasung inkl. Heckscheibenheizung	○	○	○	400,-	476,-
Laderaumboden	○	○	○	450,-	535,50
Schiebetür rechts verglast (nur mit Heck-Verglasungspaket)	○	○	○	80,-	95,20
LACKIERUNG					
Metallic-Lackierung	○	○	○	730,-	868,70

KOMFORT	L2H2 FRONT	L3H2 FRONT	L3H2 HECK	COMFORT			DOKA L2H2	L3H2	Preise in €	
				L4H2 HECK	L4H3 HECK	exkl. MwSt.			inkl. MwSt.	
Fahrer-Assistenz-Paket Plus										
Licht- und Regensensor, Nebelscheinwerfer, Tempopilot mit Geschwindigkeitsbegrenzer, Rückfahrkamera und Einparkhilfe vorne	○ / ● ¹⁾	○ / ● ¹⁾	●	●	●	○ / ● ¹⁾	○ / ● ¹⁾	650,-	773,50	
NissanConnect ²⁾										
Multifunktionales Navigationssystem mit 7-Zoll-Touchscreen, Radio inkl. Bluetooth Freisprecheinrichtung, Lenkradfernbedienung, USB-Anschluss, Kartenmaterial West-Europa, Apple CarPlay® und Android Auto®	○	○	○	○	○	○	○	650,-	773,50	
SICHERHEIT										
Beifahrerairbag	○	○	○	○	○	●	●	250,-	297,50	
Tachograph, digital ³⁾ 4) inkl. Schnittstelle für Aufbauten	○	○	○	○	○	○	○	820,-	975,80	
Seitenairbag Fahrerseite ³⁾ 5)	○	○	○	○	○	○	○	270,-	321,30	
Seitenairbag Fahrer- und Beifahrerseite inkl. Beifahrereinzelsitz ³⁾ 5) 6)	○	○	○	○	○	—	—	520,-	618,80	
Sicherheits-Paket ³⁾ 7)										
Fernlicht- und Spurhalte-Assistent	○	○	○	○	○	○	○	450,-	535,50	
Toter Winkel Warner ³⁾ 7) 8)	○	○	○	○	○	○	○	270,-	321,30	
Reifendruckkontrolle ³⁾	○	○	—	—	—	○	○	120,-	142,80	
VERGLASUNG & LADERAUM										
Anhängerkupplung	○	○	○	○	○	○	○	540,-	626,40	
Hecktüren mit 270° Öffnungswinkel	○	○	○	○	○	○	○	400,-	476,-	
Heck-Verglasungspaket										
Trennwand mit Fenster, Heckverglasung inkl. Heckscheibenheizung	○	○	○	○	○	●	●	400,-	476,-	
Laderaumboden	○	○	○	○	○	○	○	450,-	535,50	
Schiebetür rechts verglast (nur mit Heck-Verglasungspaket)	○	○	○	○	○	●	●	80,-	95,20	
LACKIERUNG										
Metallic-Lackierung	○	○	○	○	○	○	○	730,-	868,70	

○ Sonderausstattung ● Serienausstattung — Werkseitig nicht lieferbar

¹⁾ Serie für dCi 180

²⁾ Nur in Verbindung mit Fahrer-Assistenz-Paket Plus

³⁾ Nur als Sonderbestellung

⁴⁾ Digitale Kontrollgeräte müssen von einer gem. §576 StVZO zugelassenen Werkstatt kalibriert werden. Hierdurch entstehen zusätzliche Kosten.

⁵⁾ Nur mit Beifahrerairbag

⁶⁾ Beifahrereinzelsitz ersetzt die serienmäßige Doppelsitzbank

⁷⁾ Nur mit Fahrer-Assistenz-Paket Plus

⁸⁾ Nur mit NissanConnect

Alle Preisangaben in EURO sind unverbindliche Preisempfehlungen ab Auslieferungslager der NISSAN CENTER EUROPE GMBH zuzüglich Überführung und Zulassung. Der Inhalt entspricht den zum Zeitpunkt der Drucklegung vorhandenen Kenntnissen, Änderungen der beschriebenen Modelle bleiben vorbehalten. Ihr NISSAN Vertragshändler wird Sie gerne über etwaige Änderungen informieren.

		Serie / Option
QNGB	Mineral White (S)	●
Z52B	Bright Red (S)	●
VBLB	Volga Blue (S)	●
B23B	Blue Saviem (S)	●
Z48B	Orange (S)	●
YLEB	Lemon Yellow (S)	●
GRUB	Urban Grey (S)	●
KNHB	Star Grey (M)	○
J47B	Blue Grey (M)	○
Z11B	Black (M)	○

○ Sonderausstattung ● Ohne Aufpreis erhältlich S Standard M Metallic

Original NISSAN Zubehör

Teilenummer	Zubehör	Preise in €	
		exkl. MwSt.	inkl. MwSt.
96536-00Q0A	Aschenbecher für Getränkehalter	20,-	23,80
KE730-00Q01	Dachgrundträger, Satz aus 2 (z.B. H1)	271,61	323,22
KE738-00Q11	Dachgalerie (z.B. für L1H1)	869,80	1.035,06
KE749-BZ589	Gummi-Fußmatten, Satz für vorne	33,18	39,48
KE746-BZ521	Textil-Fußmatten	26,66	31,73
KE860-00QA1	Sitz-Schonbezüge für Fahrer- und Beifahrer 1+1	214,32	255,04
KE860-00QA2	Sitz-Schonbezüge für Fahrer- und Beifahrer 1+2	248,52	295,74
KE968-00Q01	Schutzgitter für Seitenscheibe (z.B. für L1)	79,12	94,15
KE500-00Q08	Anhängerkupplung (für FWD) ohne Kugelkopf	370,40	440,78
KE500-00Q09	Anhängerkupplung (für RWD) ohne Kugelkopf	370,40	440,78
KE505-00Q33	E-Satz 13 pins für Fahrzeuge ohne Vorbereitung	104,09	123,87
KE930-00022	NISSAN Sicherheitspaket bestehend aus 1 Warndreieck, 1 Warnweste gem. EN 471 und Verbandmaterial nach DIN 13164	31,45	37,43
KE622-00Q00	Nebelscheinwerfer, Satz à 2 Stück	290,88	346,15
	Laderaumverkleidung für Seitenwände und Boden, für verschiedene Längen verfügbar	auf Anfrage	

NISSAN 5★ ANSCHLUSSGARANTIE

Mit einer NISSAN 5★ Anschlussgarantie fahren Sie nach Ablauf der 5-jährigen Neuwagengarantie entspannt weiter und sind vor unerwarteten Reparaturkosten im Rahmen der Garantiebedingungen umfangreich geschützt.

- Speziell für NISSAN Fahrzeuge
- Gute Kostenkontrolle
- Umfangreicher Reparaturkostenschutz
- Übertragbar, wenn Sie Ihren NISSAN verkaufen
- Höherer Wiederverkaufswert
- Europaweit gültig
- Einfache Abwicklung
- Zuverlässiger Service

NV400	Gesamtlaufzeit 5 Jahre	+ 1 Jahr (Gesamtlaufzeit 6 Jahre)
max. Kilometerlaufleistung	225.000 km	225.000 km
Preise in €	969,-	1.089,-

NISSAN SERVICE+ WARTUNGSVERTRAG

Der NISSAN SERVICE+ Wartungsvertrag stellt sicher, dass Ihr NISSAN Fahrzeug den Service erhält, der ihm gebührt – und das zu kalkulierbaren Kosten. Und gleichzeitig erzielt ein scheckheftgepflegtes Fahrzeug in der Regel einen höheren Wiederverkaufswert.

- Praktisch und flexibel
- NISSAN Originalteile
- Qualifizierte NISSAN Techniker
- Höherer Wiederverkaufswert
- Schutz vor Preissteigerungen
- Anerkannt bei allen teilnehmenden NISSAN Partnern
- Kalkulierbare Kosten

NV400	2 Wartungen, max. 4 Jahre	3 Wartungen, max. 6 Jahre	4 Wartungen, max. 8 Jahre
Preise in €	709,-	1.029,-	1.559,-

Der NISSAN SERVICE+ Wartungsvertrag deckt die oben aufgelisteten Wartungen ab. Die Vertragsdauer und maximale Kilometerleistung ist abhängig von der Fälligkeit der Wartungen, gemäß NISSAN Wartungsplan.

NISSAN GARANTIELEISTUNGEN

NISSAN gewährt für Ihren Neuwagen folgende Garantien:

- 5 Jahre (bis 160.000 km) Neuwagengarantie***
- 5 Jahre Lackgarantie***
- 12 Jahre Garantie gegen Durchrostung***

* Es gelten die jeweiligen Garantiebedingungen.

NISSAN BANK

Informationen zur **NISSAN Bank** sowie Auskünfte über die vorteilhaften Konditionen erhalten Sie bei Ihrem NISSAN Händler oder direkt unter www.nissan-bank.de

NISSAN ASSISTANCE – IHRE MOBILITÄTSGARANTIE

Egal wo, egal wann und egal wie alt Ihr NISSAN ist: Falls es zu einer Panne oder einem unfallbedingten Schaden an Ihrem NISSAN kommen sollte, ist die NISSAN Assistance – Ihre Mobilitätsgarantie für Sie da. Ein Anruf bei der 24-Stunden-Service-hotline genügt und unsere Mitarbeiter helfen Ihnen gerne weiter, und das in gesamt Europa.

Übrigens, die NISSAN Assistance ist in Ihrer Neufahrzeuggarantie, bei PKW 3 Jahre und bei LCV 5 Jahre, automatisch enthalten. Lassen Sie bei einem NISSAN Vertragspartner nach Ablauf der Herstellergarantie an Ihrem NISSAN eine Wartung durchführen, verlängert sich die NISSAN Assistance automatisch bis zu Ihrer nächsten planmäßigen Wartung. Dies gilt sogar, wenn Sie die bisherigen Wartungen nicht bei einem NISSAN Vertragspartner beauftragt haben.

DIESEL		KASTENWAGEN / KASTENWAGEN MIT DOPPELKABINE					
Motorisierung	dCi 135	dCi 150	dCi 180	dCi 145	dCi 165		
Motor / Getriebe							
Antrieb	Frontantrieb			Heckantrieb			
Hubraum (cm ³)	2.299						
Nennleistung							
kW (PS)	99 (135)	110 (150)	132 (180)	107 (145)	120 (165)		
bei U/min.	3.500						
Max. Drehmoment							
Nm	360	385	400	360	380		
bei U/min.	1.500						
Gemischaufbereitung	Common Rail						
Dieselpartikelfilter	ja						
Getriebe	6-Gang manuell	6-Gang Quickshift	6-Gang manuell	6-Gang Quickshift	6-Gang manuell		
Stopp-/Start-System	Nein	Ja	Nein	Ja	Ja		
Schadstoffklasse	EURO 6d-TEMP				EURO VI-D		
Zylinderzahl / Ventile	4 / 16						
Lichtmaschine (A)	185						
Batterie	12 V / 95 AH						
Fahrdaten ¹⁾							
CO ₂ -Emissionen kombiniert (g/km)	177 - 187	154 - 161	185 - 193	178 - 183	184 - 193	211 - 225	211 - 225
Verbrauch kombiniert ²⁾ (l)	6,7 - 7,1	5,8 - 6,1	7,0 - 7,3	6,6 - 6,9	7,0 - 7,3	8,1 - 8,6	8,1 - 8,6
Höchstgeschwindigkeit (km/h)	150	155		165		148	154
Kraftstoffart	Diesel und AdBlue®						
Tankinhalt (l)	105						
Tankinhalt AdBlue® (l)	28						
Wartungsintervalle							
Wartungsdiagnose	alle 40.000 km oder alle zwei Jahre						

¹⁾ Die angegebenen Werte wurden nach den vorgeschriebenen Messverfahren VO (EG) 715/2007 in der jeweils gegenwärtigen Fassung ohne Zusatzausstattung ermittelt. Die Werte dienen alleine den Vergleichszwecken und beziehen sich weder auf ein einzelnes konkretes Fahrzeug noch sind sie Bestandteil eines Angebotes.

²⁾ Mit eingeschalteter Klimaanlage erhöht sich der Verbrauch um ca. 0,2l/100 km

Der Inhalt entspricht den zum Zeitpunkt der Drucklegung vorhandenen Kenntnissen, Änderungen der beschriebenen Modelle bleiben vorbehalten. Ihr NISSAN Vertragshändler wird Sie gerne über etwaige Änderungen informieren.

KASTENWAGEN / KASTENWAGEN MIT DOPPELKABINE

	Frontantrieb				Heckantrieb			
	L1H1	L2H2		L3H2	L3H2	L4H2		L4H3
	Einzelbereifung		Zwillingsbereifung					
	2,8 t	3,3 t	3,5 t	3,5 t	3,5 t	3,5 t	3,5 t	3,5 t

Maße und Gewichte¹⁾

Zulässiges Gesamtgewicht (kg)	2.800	3.300	3.500	3.500	3.500	3.500	3.500	3.500
Zulässiges Gesamtzuggewicht (kg)	5.300	5.800	6.000	6.000	6.000	6.500	6.500	6.500
Zulässige Achslast (kg)								
vorne	1.850	1.850	1.850	1.850	1.850	1.850	1.850	1.850
hinten	1.650	2.100	2.100	2.100	2.300	2.800	2.800	2.800
Zulässige Anhängelast (kg)								
gebremst	2.500	2.500	2.500	2.500	2.500	3.000	3.000	3.000
ungebremst	750	750	750	750	750	750	750	750
Stützlast (kg)	100	100	100	100	100	120	120	120
Leergewicht, minimal ¹⁾ (kg)	2.004	2.047	2.125 2.274 ²⁾	2.220 2.368 ²⁾	2.372	2.502	2.467	2.538
Nutzlast, maximal (kg)	796	1.253	1.375 1.226 ²⁾	1.280 1.132 ²⁾	1.128	998	1.033	962
Wendekreis (m)								
zwischen Bordsteinen	12	12	13,6	15,7	13,6	15,7	15,7	15,7
zwischen Mauern	12,5	12,5	14,1	16,2	14,1	16,2	16,2	16,2

Bereifung

Reifengröße	215/65 R16C 112/110T	225/65 R16C 112/110T	225/65 R16C 112/110T	225/65 R16C 112/110T	235/65 R16C 115/113R	195/75 R16C 107/105R	195/75 R16C 107/105R	195/75 R16C 107/105R
Felgenreife	6.5J x 16	6.5J x 16	6.5J x 16	6.5J x 16	6.5J x 16	6.5J x 16	6.5J x 16	6.5J x 16

¹⁾ Gewicht des Fahrzeugs in fahrbereitem Zustand inkl. Kühlfüssigkeit, Schmiermitteln, Kraftstoff, Werkzeug, eventuellem Ersatzrad und Fahrer (75kg). Durch Mehrausstattung kann sich das Leergewicht des Fahrzeugs erhöhen, wodurch die mögliche Nutzlast/Fahrgestelltragfähigkeit beeinflusst wird. Die tatsächliche Nutzlast des Fahrzeugs, ist nur durch das Wiegen des individuellen Fahrzeugs ermittelbar.

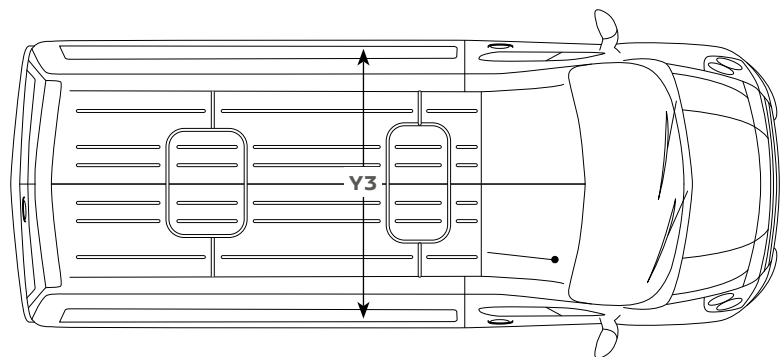
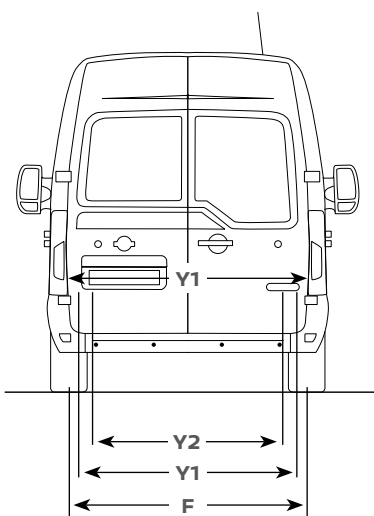
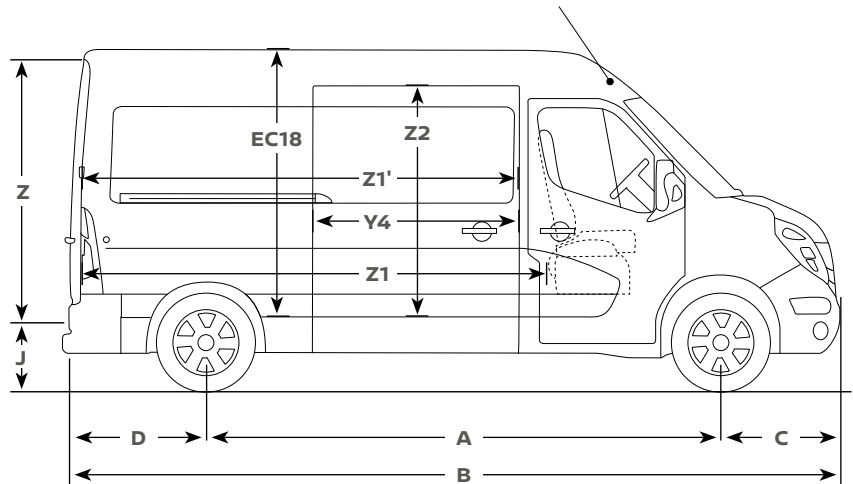
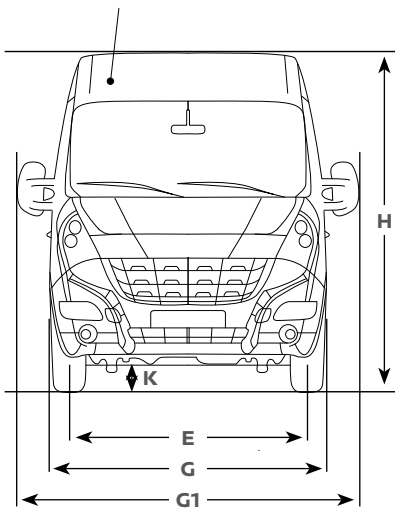
²⁾ Kastenwagen mit Doppelkabine

Version		KASTENWAGEN / KASTENWAGEN MIT DOPPELKABINE							
Antrieb	Frontantrieb				Heckantrieb				
Hinterachsbereifung	Einzel	Einzel	Einzel	Einzel	Einzel	Doppel	Doppel		
Länge	L1	L2	L3	L3	L4	L4	L4		
Höhe	H1	H2	H2	H2	H2	H2	H3		
Tonnage	2,8	3,3	3,5	3,5	3,5	3,5	3,5		
Sitzplätze	3/7 ¹⁾								
Außenabmessungen									
Gesamtfahrzeuiglänge (mm)	B	5.048	5.048	5.548	6.198	6.198	6.848	6.848	
Radstand (mm)	A	3.182	3.182	3.682	4.332	3.682	4.332	4.332	
Überhang (mm)									
vorne	C	842	842	842	842	842	842	842	
hinten	D	1.024	1.024	1.024	1.024	1.674	1.674	1.674	
Gesamtbreite (mm)									
ohne Rückspiegel	G	2.070	2.070	2.070	2.070	2.070	2.070	2.070	
mit Rückspiegel	G1	2.470	2.470	2.470	2.470	2.470	2.470	2.470	
Gesamthöhe, unbeladen (mm)									
min.	H	2.290	2.290	2.486	2.475	2.507	2.541	2.792	
max.	H	2.303	2.303	2.499	2.488	2.527	2.557	2.808	
Spurbreite (mm)									
vorne	E	1.750	1.750	1.750	1.750	1.750	1.750	1.750	
hinten	F	1.730	1.730	1.730	1.730	1.730	1.612	1.612	
Bodenfreiheit (mm)									
min.	K	189	182	178	172	197	167	167	
max.	K	196	190	185	181	208	178	178	
Laderaum-/Fahrerabmessungen									
Laderaumlänge (mm)									
Boden	Z1	2.583	2.583	3.083	3.733	3.733	4.383	4.383	
1,1 m über dem Bodenblech	Z1'	2.530	2.530	3.030 / 1.990 ¹⁾	3.680 / 2.640 ¹⁾	3.680	4.330	4.330	
Laderaumbreite (mm)									
max.	Y3	1.765	1.765	1.765	1.765	1.765	1.765	1.765	
zwischen Radkästen	Y2	1.380	1.380	1.380	1.380	1.380	1.080	1.080	
Laderaumhöhe innen bis Dach (mm)	EC18	1.700	1.700	1.894	1.894	1.798	1.798	2.048	
Laderaumvolumen Z1*Y3*EC18 (m ³)		7,75	7,75	10,31 / 6,9 ¹⁾	12,48 / 9 ¹⁾	11,85	13,91	15,84	
Ladekante, unbeladen (mm)									
min.	J	546	546	548	543	674	701	700	
max.	J	560	560	562	557	696	717	715	
Schiebetür (mm)									
Durchlassbreite	Y4	1.050	1.050	1.270	1.270	1.270	1.270	1.270	
Durchlasshöhe	Z2	1.581	1.581	1.780	1.780	1.684	1.684	1.684	
Hecktüre (mm)									
Durchlassbreite, unten	Y1	1.580	1.580	1.580	1.580	1.580	1.580	1.580	
Durchlassbreite, oben		1.577	1.577	1.577	1.577	1.577	1.577	1.577	
Durchlasshöhe	Z	1.627	1.627	1.820	1.820	1.724	1.724	1.724	

¹⁾ Kastenwagen mit Doppelkabine

Abmessungen (alle Angaben in mm)

NV400



Ihr NISSAN Händler: